




Affaldssorteringen – Hvordan skal det gøres ?

Affaldssorteringen på Næsbycentret foregår 3 steder; på **enhedens lejrplads, kompostpladsen** ved drengenes toilet og på den **centrale affaldsplads** ved centerbygningen – også kaldet for Rådhuspladsen.

Sådan sorterer I

Til opstilling på enhedens lejrplads udleveres 6 forskellige farvede spande til affald.

Hver fraktion har sin egen farve. Vær omhyggelig med sorteringen. Spandene udleveres rengjorte og skal afleveres i samme stand.

	<p>Kompost – mørke grøn spand: Spanden er til uforarbejdede madvarer (kun ting fra planteriget). Det er f.eks. kartoffelskræller, æggeskaller, salatblade, løgskaller, tomatstykker, agurkestykker, små brødrester, ukogte grøntsager, æble skrog mm.</p>
	<p>Plast – sol gul spand: Posen fra cornflakes, Matadormix poser, rugbrødsposer, spegepølseopbevaringsbokse, spaghetti poser, salathoved poser, agurkeovertræk, affaldsposen uden indhold, bæreposer og alt andet plastikemballage.</p>
	<p>Glas – lyse grøn spand: Syltetøjsglas uden låg, ketchup flasker, sennepsglas, sildeglass, drikkeglas, m.v. Glassene skal vaskes, før de kommer i beholderen. Vinflasker skal placeres i en speciel beholder på Rådhuspladsen.</p>

	<p>Pap – hvid spand: Papkassen fra cornflakes, pap bakken fra rugbrødsposen, karton rester, papkasser, bølgepap, o.s.v. Det er vigtigt at pappet er rent og ikke er plastbelagt. Mælkekartoner, juice kartoner, Rynkeby saftkartoner m.v. er IKKE pap, men skal i dagrenovation - og skal mases helt flade inden de kommer i affaldscontaineren. Når I tænder op til bål, ser vi meget gerne, at I benytter pap til optænding i stedet for papir.</p> <p>Papir – hvid spand: Aviser, ugeblade, breve, kuverter m.v. Det er vigtigt at papiret ikke er snavset og at I ikke lægger mælkekartoner og andet plastbelagt papir i beholderen.</p>
	<p>Jern og Metal – grå spand: Torskerognsdåser, makrel dåser, sølvpapir, låg fra ketchup flasker og syltetøjsglas, aluminiumsbakker, leverpostej bakker, konservesdåser fra frugt, flåede tomater m.v.; flad maste pløkke, ødelagte teltstænger o.s.v. Det er vigtigt at I vasker dåserne rene for madrester eller brænder dem af i bålet, for at metalbeholderen ikke bliver levende i sommervarmen. Dåserne skal mases helt flade før de kommes i beholderen, så de ikke fylder så meget.</p>
	<p>Dagrenovation – rød spand: Spanden er til alt det affald, der ikke tilhører nogle af de øvrige typer affald. Dagrenovation er restaffald. Forsøg at mase og presse affaldet sammen så meget som overhovedet muligt. Alle madrester skal også i dagrenovationen. Kaffe grums og te er også dagrenovation.</p>



Intet sted er "væk"...

Ved at deltage aktivt i affaldssorteringen er I med til at påtage jer et ansvar for vor fælles miljø i Danmark. Det er efterhånden en kendt sag, at affaldsbjergene i Danmark må og skal bringes ned og der skal findes alternative veje. Ved at spare på ressourcerne, er der også energi til


vores børn og børnebørn. Vi skal derfor lære at forbruge mindre og at genbruge meget mere af vores affald. Vi skal betragte affaldet, som en ressource af materialer, der kan genbruges igen og igen.

Det er værd at huske på at Næsbycentrets affaldssortering, miljøprogrammet og miljøaktiviteterne er små, men vigtige skridt på vejen mod fortsat at være et af Verdensspejderbevægelsens anerkendte miljøcenter i SCENES-programmet. Her er det vigtigste ikke selve titlen, men i meget højere grad - holdningerne. Vi skal huske at glæden næres ved at stille noget op - ikke i selvtillidstrækkelighed; men ting tager tid, og det skal det, da det berører noget så dybt som vore vaner. Vi underkender ofte det, vi selv gør, fordi vi tænker, at vi skal gøre alt perfekt med det samme, men vi har brug for at øge tålmodigheden med os selv. Selv om det ind imellem er små skridt vi tager, så nytter det at bevæge sig - og vide at ethvert skridt på vejen fører os videre.



Batterier:

Batterier er miljøfarligt affald og skal indsamles og afleveres i Jagtvejen.



Affaldssortering på Næsbycentret

